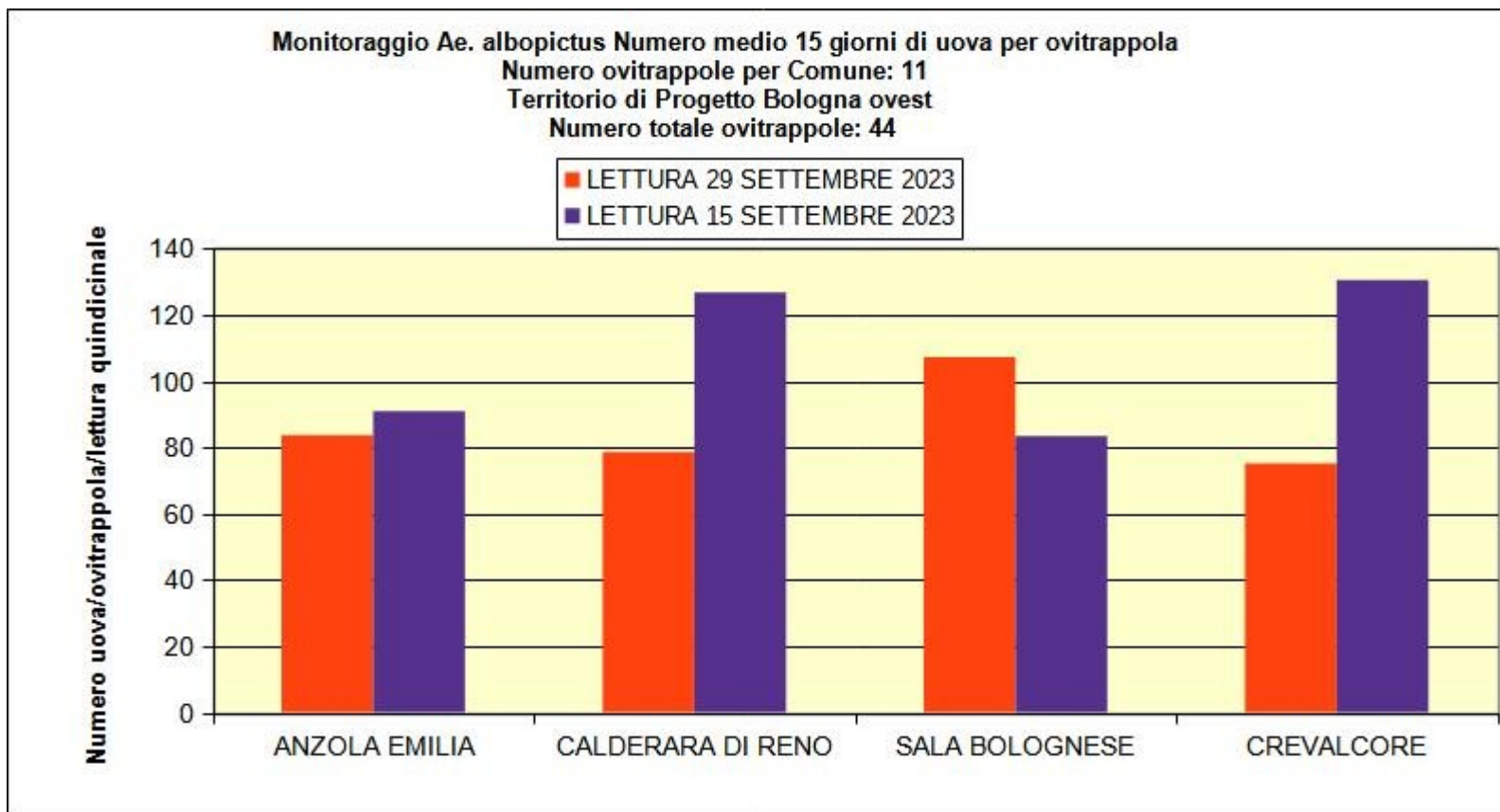


# BOLLETTINO N°9

## MONITORAGGIO ZANZARE TIGRE

### SETTIMANA 39 – LETTURA LISTELLE 29 SETTEMBRE



I dati del 9 turno di monitoraggio registrano un calo del numero medio di uova/ovitrappola, rispetto al turno precedente, a Crevalcore, -42,4%; a Calderara di Reno, -38%; e Anzola Emilia, -7,9%. A Sala Bolognese si registra +28,5%

Monitoraggio Ae. albopictus  
Numero medio uova/ovitrappola 15 GG  
Numero ovitrappole per Comune: 11  
Numero totale ovitrappole: 44  
CONFRONTO 2023-2022



### Confronto lettura listelle settimana 39

Numero medio di uova più alto in tutti i Comuni, rispetto al 2022. Probabilmente la causa è da ricercare nelle temperature medie stagionali più alte. Ad Anzola Emilia si registra un +98,8%; a Calderara di Reno, +24,2%; a Sala Bolognese, +12,5%; a Crevalcore, +6,4%.

# RETE MONITORAGGIO

SALA BOLOGNESE (PADULLE)



# RETE MONITORAGGIO

SALA BOLOGNESE (OSTERIA-SALA)



# RETE MONITORAGGIO




CALDERARA DI RENO



Case Via di Mezzo: case Via Aroini  
**RETE MONITORAGGIO**  
CREVALCORE



**LEGENDA**

- 0 
- 1 - 350 
- 351 - 1.000 
- > 1.000 

Google Earth

© 2018 Google

1 km



# RETE MONITORAGGIO

ANZOLA EMILIA



## LEGENDA

- 0
- 1 - 350
- 351 - 1.000
- 1.000
- Non rilevata

Google Earth

© 2018 Google

600 m